



**webgecko**  
Internet, Hosting & Design

# Editieren mit «WooShop CMS»

Erstellen, Editieren und Verwaltung von Produkte Artikeln im AddOn «WP WooCommerce». Eine ausführliche Kurzanleitung für Einsteiger.

Sie loggen sich direkt in Ihrem Browser über Ihren Webseitenlink ein:  
[www.ihrewebseite.ch/wp-admin](http://www.ihrewebseite.ch/wp-admin)

← Zurück zu Lateinamerika-Blog



Benutzername  
admin

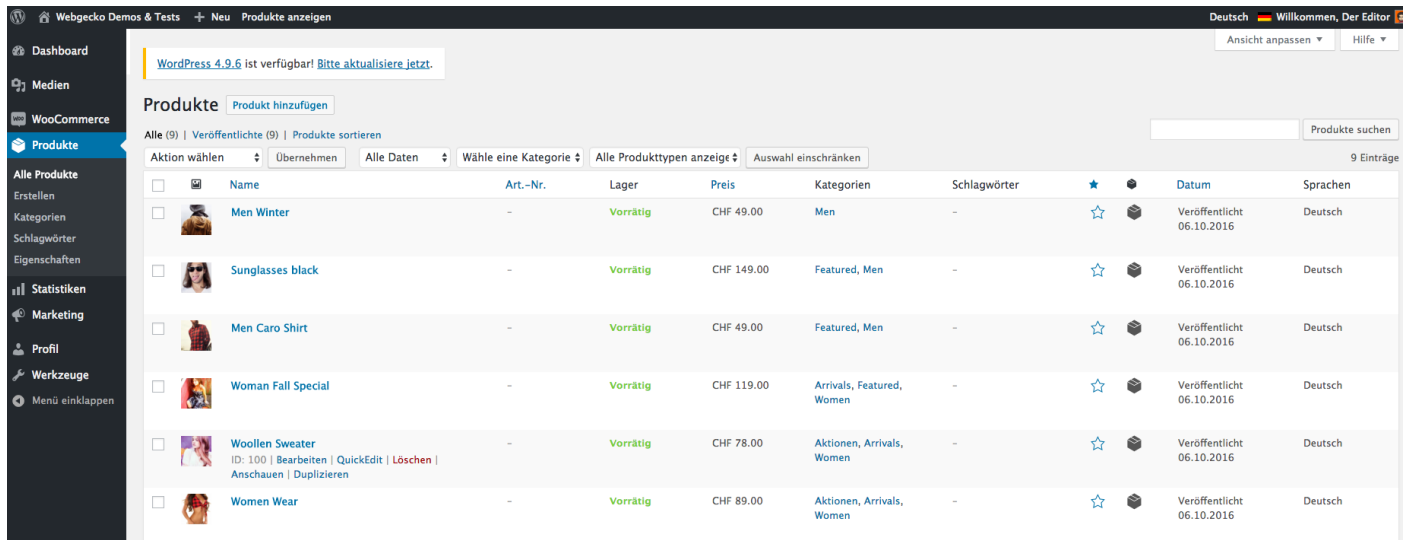
Passwort  
●●●●●●●●●●●●●●●●

dauerhaft anmelden







[Haben Sie Ihr Passwort vergessen?](#)

Verwenden Sie dazu Ihre Zugangsdaten, die Sie von uns erhalten haben.

Klicken Sie in Ihrem «Dashboard» auf das Menu **Produkte**, um die vollständige Übersicht sämtlicher Produkte anzuzeigen.



The screenshot shows the WooCommerce 'Produkte' (Products) dashboard. The left sidebar contains navigation options: Dashboard, Medien, WooCommerce, and Produkte (selected). Below 'Produkte' are sub-options: Alle Produkte, Erstellen, Kategorien, Schlagwörter, Eigenschaften, Statistiken, Marketing, Profil, Werkzeuge, and Menü einklappen. The main content area displays a list of 9 products. At the top, there is a notification for WordPress 4.9.6 and a search bar. The product list table has the following columns: Name, Art.-Nr., Lager, Preis, Kategorien, Schlagwörter, Datum, and Sprachen. The products listed are:

Aktion wählen	Name	Art.-Nr.	Lager	Preis	Kategorien	Schlagwörter	Datum	Sprachen
<input type="checkbox"/>	 Men Winter	-	Vorrätig	CHF 49.00	Men	-	Veröffentlicht 06.10.2016	Deutsch
<input type="checkbox"/>	 Sunglasses black	-	Vorrätig	CHF 149.00	Featured, Men	-	Veröffentlicht 06.10.2016	Deutsch
<input type="checkbox"/>	 Men Caro Shirt	-	Vorrätig	CHF 49.00	Featured, Men	-	Veröffentlicht 06.10.2016	Deutsch
<input type="checkbox"/>	 Woman Fall Special	-	Vorrätig	CHF 119.00	Arrivals, Featured, Women	-	Veröffentlicht 06.10.2016	Deutsch
<input type="checkbox"/>	 Woolen Sweater ID: 100   Bearbeiten   QuickEdit   Löschen   Anschauen   Duplizieren	-	Vorrätig	CHF 78.00	Aktionen, Arrivals, Women	-	Veröffentlicht 06.10.2016	Deutsch
<input type="checkbox"/>	 Women Wear	-	Vorrätig	CHF 89.00	Aktionen, Arrivals, Women	-	Veröffentlicht 06.10.2016	Deutsch

Im «Dashboard» sehen Sie eine Übersicht Ihrer Produkte mit Preis, Foto, Kategorie, Lagerbestand, Datum, Schlagwörter und Artikelnummer.

Erstellen Sie ein neues Produkt oder editieren Sie ein bestehendes Produkt mit den benötigten Angaben.

Neues Produkt

Geben Sie den Produktetitel ein.

Dateien hinzufügen

Visuell Text

b i link b-quote del ins img ul ol li code more Tags schließen

Mit Kurzbeschreibung

Geben Sie einen Kurzbeschreibung ein.

Geben Sie den Preis ein und wählen Sie den Produkttyp bei «Produktdaten».

Wortanzahl: 2

Deutsch English

Deutsch English

Produktdaten — Einfaches Produkt | Virtuell:  Herunterladbar:

Allgemein

Bestand

Vercaud

Regulärer Preis (CHF)

Angebotspreis (CHF)  [Angebotszeitraum](#)

Definieren Sie Ihr neues Produkt über die einzelnen Reiter mit Optionen.

The image shows a software interface for defining a new product. On the left, there is a sidebar with a menu containing: Produkttyp, Allgemein, Bestand, Versand, Verlinkte Produkte, Eigenschaften, and Erweitert. The 'Produkttyp' dropdown menu is open, showing options: Einfaches Produkt (checked), Gruppierbares Produkt, Externes/Affiliate-Produkt, and Variables Produkt. The main area contains several input fields: 'Virtuell:' with a checkbox, 'Angebotspreis (CHF)' with a text box, and 'Angebotszeitraum' with a date range selector. Below these are three orange callout boxes with white text. The bottom section is titled 'Kurzbeschreibung des Produkts' and includes a 'Dateien hinzufügen' button, a rich text editor toolbar with 'b', 'i', and 'link' buttons, and a 'Text' tab.

Produkttyp

- ✓ Einfaches Produkt
- Gruppierbares Produkt
- Externes/Affiliate-Produkt
- Variables Produkt

Virtuell:

Angebotspreis (CHF)

Angebotszeitraum

**Wählen Sie den Produkttyp: «Einfaches Produkt» für Standardprodukte, «Gruppierbares Produkt» oder «Variables Produkt für Produkte mit Optionen, wie Größen (S, M, L, XL..) oder Farbmuster.**

**Geben Sie den regulären Preis, sowie optional den Aktionspreis ein.**

**Geben Sie die Menge des Lagerbestands mit Artikel-Nr. ein.**

Kurzbeschreibung des Produkts

Dateien hinzufügen

Visuell Text

b i link

**Geben Sie einen Kurzbeschrieb Ihres Produktes ein. Dieser Text kann über HTML formatiert werden (Auszeichnung, Link...)**

Ergänzen Sie Ihr neues Produkt mit Bildern, Schlagwörtern, Hinweistexte für den Käufer und wählen Sie die zugehörige(n) Kategorie(n).

Wählen Sie die passende Kategorie oder fügen Sie eine neue Produktkategorie hinzu.

Wortanzahl: 2 Zuletzt geändert von Der Editor am 6. Oktober 2016 um 13:30

Produktdaten — Einfaches Produkt | Virtuell:  Herunterladbar:

**Allgemein**

Gewicht (kg)

**Bestand**

Größe (cm)

**Versand**

Versandklasse

**Verlinkte Produkte**

**Eigenschaften**

**Erweitert**

**Kurzbeschreibung des Produkts**

📎 Dateien hinzufügen Visuell Text

b i link

Ein kleiner Kuzbescrieb über das Produkt mit `<a href="http://shop.webgecko.ch/woo/watches-5-off/">Link</a>`

**Produktkategorien**

Alle Produktkategorien Häufig genutzt

- Aktionen
- Arrivals
- Featured
- Men
- Women

[+ Produktkategorie hinzufügen](#)


**Produkt-Schlagwörter**

Produkt-Schlagwörter mit Komma trennen

Men

[Wähle aus den meistverwendeten Produkt-Schlagwörtern](#)

**Produktbild**



Geben Sie die Optionen bei «Versand» ein, wie Gewicht, Grösse und Versandklasse.

Mit «Produkte-Schlagwörter» kann Ihr Produkt besser gefunden werden.

Wählen Sie aus der «Mediathek» das passende Produktbild.

# Verknüpfen Sie Ihr neues Produkt mit ähnlichen Produkten Ihres Shops (verlinkte Produkte oder «Cross-Selling»).

Bei Downloads (Music, Software, usw..) oder einer Dienstleistung wählen Sie die Checkbox «Virtuell» oder «Herunterladbar».

Wortanzahl: 2 Zuletzt geändert von Der Editor am 6. Oktober 2016 um 13:30

Produktdaten — Einfaches Produkt Virtuell:  Herunterladbar:

- Allgemein
- Bestand
- Versand
- Verlinkte Produkte
- Eigenschaften
- Erweitert

Upselling (Zusatzverkäufe)

Cross-Sells (Querverkäufe) 

- #97 - Women Wear
- #115 - Men Caro Shirt
- #119 - Men Winter

Gruppieren

Kurzbeschreibung des Produkts

Visuell Text

Ein kleiner Kurzbeschreibung über das Produkt mit `<a href="http://shop.webgecko.ch/woo/watches-5-off/">Link</a>`

Wählen Sie bei «Cross-Selling» verwandte, für den Käufer interessante Produkte.

Produktkategorien ▲

Alle Produktkategorien Häufig genutzt

- Aktionen
- Arrivals
- Featured
- Men
- Women

[+ Produktkategorie hinzufügen](#)


Produkt-Schlagwörter ▲

Produkt-Schlagwörter mit Komma trennen

Men

[Wähle aus den meistverwendeten Produkt-Schlagwörtern](#)

Produktbild ▲



Geben Sie für Ihr neues Produkt mögliche Erweiterungen wie Hinweise oder Produktebewertung an.

Sie können unter «Erweitert» Hinweise zum Kauf oder zur Lieferung hinterlegen, sowie eine «Produktebewertung» aktivieren.

Wortanzahl: 2 Zuletzt geändert von Der Editor am 6. Oktober 2016 um 13:30

Produktdaten — Einfaches Produkt Virtuell:  Herunterladbar:

- Allgemein
- Bestand
- Versand
- Verlinkte Produkte
- Eigenschaften
- Erweitert

Hinweis zum Kauf

Menüreihenfolge

Produktbewertungen erlauben

Kurzbeschreibung des Produkts

Dateien hinzufügen Visuell Text

b i link

Ein kleiner Kurzbeschreibung über das Produkt mit `<a href="http://shop.webgecko.ch/woo/watches-5-off/">Link</a>`

Unter «Menureihenfolge» definieren Sie die Produkte-Sortierreihenfolge.

Bewertungskommentare können Sie bearbeiten oder zurück weisen.

Produktkategorien ▲

Alle Produktkategorien Häufig genutzt

- Aktionen
- Arrivals
- Featured
- Men
- Women

[+ Produktkategorie hinzufügen](#)

Produkt-Schlagwörter ▲


Sonnenbrille

Produkt-Schlagwörter mit Komma trennen

Men

[Wähle aus den meistverwendeten Produkt-Schlagwörtern](#)

Produktbild ▲





Mit «Eigenschaften» und «Varianten» definieren Sie Ihr «Variables Produkt». Je nach Variable oder Optionen ergibt sich der Endpreis.

Für Produkte mit Optionen, wie Grössen (S, M, L, XL..) oder Farbmuster wählen Sie «Variables Produkt».

Wortanzahl: 2 Zuletzt geändert von Der Editor am 6. Oktober 2016 um 13:30

Produktdaten — Variables Produkt

Bestand

Benutzerdefinierte Produkteigenschaft

[Aufklappen / Schließen](#)

Versand

[Aufklappen / Schließen](#)

Verlinkte Produkte

Eigenschaften

Varianten

Erweitert

Unter «Eigenschaften» laden Sie sich die «Produkteigenschaften» des Produktes.

Über «Varianten» können Sie die Produkte-ID, Preise, variable Farben oder Muster, sowie andere Angaben des «Variablen Produktes» ergänzen.

Kurzbeschreibung

Visuell

Ein kleiner Kurzbeschreibung über das Produkt mit `<a href="http://shop.webgecko.ch/woo/watches-5-off/">Link</a>`

Produktkategorien

Alle Produktkategorien

- Aktionen
- Arrivals
- Featured
- Men
- Women

[+ Produktkategorie hinzufügen](#)

Produkt-Schlagwörter

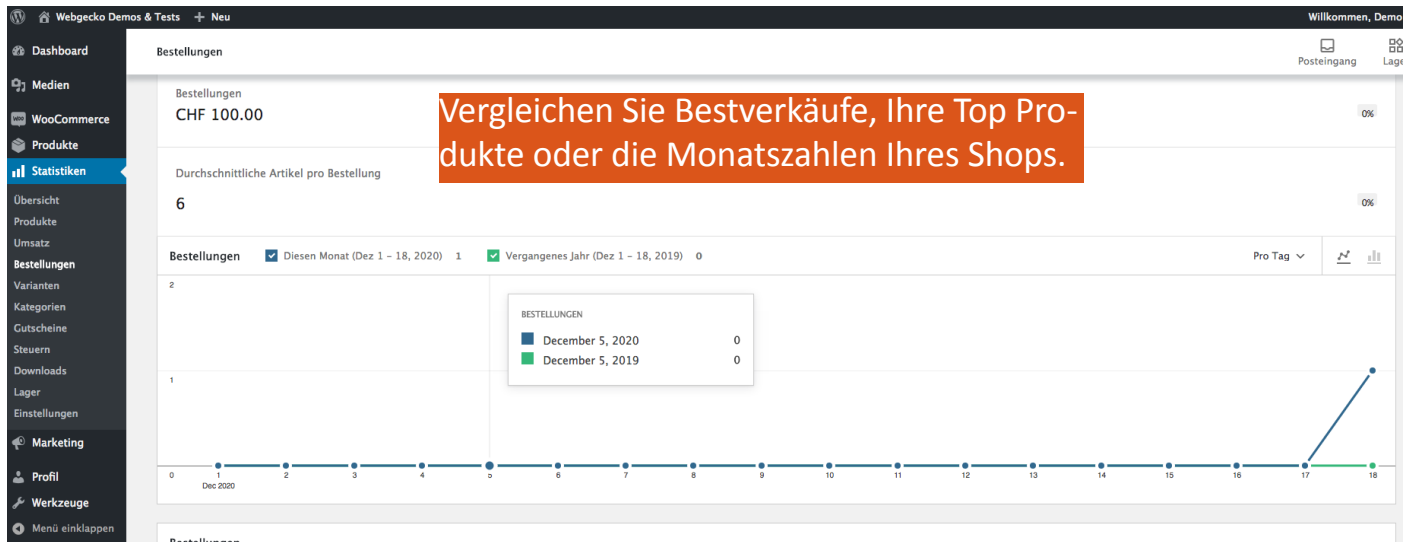
Produkt-Schlagwörter mit Komma trennen

[Widernutzen](#)  
[Schlagwörter](#)

Produktbild



Mit dem Tool «Statistiken» haben Sie jederzeit die Übersicht über Ihren Online-Shop.



Analysieren Sie die Bereiche Bestellungen, Kategorien, Gutscheine, Steuern, Downloads oder den Lagerbestand.

Unter «WooCommerce» Bestellungen verwalten und organisieren Sie Ihre Bestelldaten und setzen den Status der Bestellung.

The screenshot displays the WooCommerce 'Bestellung Bearbeiten' (Edit Order) page. The interface includes a left sidebar with navigation options like 'Dashboard', 'Medien', 'WooCommerce', 'Startseite', 'Bestellungen', 'Kunden', 'Berichte', 'Einstellungen', 'Status', 'Erweiterungen', 'Produkte', 'Statistiken', 'Marketing', 'Profil', 'Werkzeuge', and 'Menü einklappen'. The main content area is titled 'Bestellung #480 Details' and shows order information such as 'Bezahlung über Direkte Banküberweisung', 'Kunden IP: 178.238.174.93', and 'Status: In Wartestellung'. It is divided into sections for 'Allgemein', 'Rechnung', and 'Versand'. A table lists the order items, including 'Men Winter' and 'Sunglasses black'. The right sidebar contains 'Bestellung Aktionen' and 'Bestellung Anmerkungen'. Three orange callout boxes provide instructions: one at the top center, one in the bottom right, and one at the bottom center.

**Kontrollieren Sie nach Eingang einer Bestellung die angegebenen Daten und wählen Sie aus dem Dropdown eine Folgeaktion.**

**Der «WooShop» denkt mit! Lesen Sie in der rechten Sidebar Hinweise und Anmerkungen zum Status Ihrer Produkte.**

**Unter «Einstellungen / E-Mails» richten Sie Ihre automatisch generierten Antwort-Mails ein für Bestellbestätigung und Statusänderung.**



**webgecko**  
Internet, Hosting & Design

# Viel Spass mit Ihrem Webgecko «WooShop CMS»

Version 3.01. Webgecko Aarau © 2021  
[www.webgecko.ch](http://www.webgecko.ch)